
TABLE.T/A/W

ELEGANTE LÖSUNGEN
AUF FUNKTIONALER BASIS:
DAS TABLE TISCHSYSTEM.

Freiräume für Leistung.

 **KÖNIG +
NEURATH**

Das Prinzip Tragfläche.

Leichtigkeit, Eleganz und hochwertige Materialien bestimmen das Design, Stabilität und ein durchdachtes Konzept die Funktion: Tragendes Element sowohl des T- wie auch A-Fußes von TABLE ist die filigran wirkende Traverse aus Aluminium, die dem Tisch durch ihre Flügel- form eine hohe Tragkraft verleiht.

Mit der Auswahl einer nur 13 Millimeter starken Platte lässt sich die leichte Optik zusätzlich betonen – die Arbeitsfläche scheint zu schweben.



DIE IDEE: Ein Konstruktionsprinzip, das bei minimalem Materialeinsatz für höchste Stabilität und Tragkraft sorgt – wie bei der Tragfläche eines Flugzeugs.

ERGONOMIE UND DESIGN FÜR HÖCHSTE ANSPRÜCHE. *TABLE.T*

TABLE.T, DIE STEH-SITZ-LÖSUNG MIT T-FUSS ÜBERZEUGT NICHT NUR DURCH EDLE MATERIALIEN UND OBERFLÄCHEN, SONDERN AUCH DURCH DIE LEICHT ZU BEDIENENDE TECHNIK, OB PER EINFACHER HÖHENEINSTELLUNG ODER PER MOTOR. DIE NEUE GETEILTE SCHIEBEPLATTE SORGT FÜR SCHNELLEN ZUGANG ZU STROM- UND DATENKABELN, DIE NEUEN PLEXIGLAS-PANEELE FÜR EINEN COOLEN LOOK. TABLE.T LÄSST SICH MIT ACTA.PLUS STAURAUMLÖSUNGEN OPTIMAL ERGÄNZEN: APOTHEKERSCHRÄNKE DIENEN ALS RAUMTEILER UND VERBESSERN IM GEÖFFNETEN ZUSTAND DIE AKUSTISCHEN RAHMENBEDINGUNGEN. FLEXIBLE CADDYS DIENEN ALS STAUHAUM.

PRODUKTE:
TABLE.T, LAMIGA, ACTA.PLUS Stauraum
und Apothekerschrank, Caddys



PRODUKTE:
TABLE.T, LAMIGA, ACTA.PLUS Stauraum
und Apothekerschrank, Caddys



*Die Kombination von verchromten Elementen
und gepulverten Oberflächen ist ein stilvoller
Mix aus Wertigkeit und Lässigkeit.*

MEHR LEICHTIGKEIT FÜRS MANAGEMENT. *TABLE.A*



**DER GRAZILE A-FUSS GIBT DEM RAUM MIT TISCHPLATTEN
IN ALLEN FORMATEN EINEN EIGENEN STIL. BESONDERS
EFFEKTIVOLL: DIE KOMBINATION EINER DUOPLATTE MIT EINER
ANBAUPLATTE AUS GLAS ODER FURNIER. DIE OPTIK WIRKT
DURCHGÄNGIG LEICHT UND SCHWEBEND, WAS DURCH EINE
IM FUSS INTEGRIERTE UNSICHTBARE KABELFÜHRUNG NOCH
UNTERSTÜTZT WIRD. DIE PERFEKTE ERGÄNZUNG: DER CHARTA
MANAGEMENT-STUHL.**



PRODUKTE:
TABLE.A Duoplattentisch, CHARTA, ACTA.PLUS Schiebetürenschränke



KLEINE RUNDE
*TABLE.A in Nussbaumfurnier als
 Konferenztisch für bis zu fünf Personen,
 dazu CHARTA Konferenzstühle.*

PERFEKT IN JEDER VARIANTE.

Drei Gestelle, zahlreiche Möglichkeiten.



TABLE.T
*Der Steh-Sitz-Arbeitsplatz
 lässt sich manuell oder
 per Motor verstellen.*



TABLE.A
*Das feingliedrige Gestell mit
 Höhenausgleich gibt dem Tisch einen
 unverwechselbaren Look.*



TABLE.W
*Das Wangengestell mit Höhen-
 ausgleich wirkt durch die Schatten-
 fuge leicht und ästhetisch.*



NEU

DIE DUO-PLATTE
*Die geteilte Schiebepatte macht den
 Zugang zur Elektrifizierungseinheit
 ganz einfach.*



**OB AM ARBEITSPLATZ ODER IM MANAGE-
 MENTBEREICH:** DAS TABLE TISCHSYSTEM
 IST IMMER EINE ÄSTHETISCHE UND FUNK-
 TIONALE LÖSUNG. ES GIBT VIELE TISCH-
 MODELLE MIT DEN UNTERSCHIEDLICHSTEN

FUSSGESTELLEN, ABER NUR SELTEN IST
 DAS VERHÄLTNIS VON DESIGN, FUNKTION,
 ERGONOMIE UND QUALITÄT SO AUSGEWO-
 GEN WIE BEI TABLE.

ELEGANZ MIT CHARAKTER. *TABLE.W*



PRODUKTE:
TABLE.W, OKAY.II, ACTA.PLUS Stauraum,
Container



**MIT EINER NUR 13 MILLIMETER STARKEN FURNIER-
PLATTE UND WANGEN IN SCHATTENFUGEN-OPTIK
WIRKT DER REPRÄSENTATIVE TISCH ALLES ANDERE
ALS MASSIV – UND MIT EINER GETEILTEN SCHIEBE-
PLATTE IST ER BESONDERS PRAKTISCH. GELUNGENE
ERGÄNZUNGEN SIND DER OKAY.II DREHSTUHL UND
STAUROOM AUS DEM ACTA.PLUS PROGRAMM: SO
WIRD MANAGEMENT NEU INTERPRETIERT.**

Alles, was das Arbeiten angenehm macht.



1



2

1 | ANPASSUNGSFÄHIG

Die manuelle Höhenverstellung von 650 bis 890 mm wird über einen Auslösehebel bedient.

2 | BEQUEM

Bei Tischen mit motorischer Höhenverstellung beträgt die Arbeitshöhe 650 bis 1.250 mm. Die traversenfreie Konstruktion gibt Beinfreiheit.



3



4



4



5



6



7



7



3 | PRAKTISCH

Mit der optional erhältlichen geteilten Schiebeplatte ist die Verkabelung absolut unkompliziert.

4 | EXAKT

Die motorische Höhenverstellung erfolgt mit Hilfe digitaler Displays. Einfacher gehts nicht.

5 | DISKRET

Flyby-Paneele geben Sichtschutz und lassen sich nach Bedarf schnell an- und abmontieren.


6 | ANGENEHM

Der Sichtschutz im Beinraum trägt dazu bei, dass man sich an seinem Arbeitsplatz wohl fühlt.

7 | STABIL

Der Höhenausgleich sorgt dafür, dass TABLE.A und TABLE.W auch auf unebenem Boden immer fest und sicher stehen.

NEU



8 | AUSSERGEWÖHNLICH
Eine Kombination, die Akzente setzt: TABLE.A mit geteilter Duo-platte und integriertem rundem Anbautisch.

9 | AUFGERÄUMT
Die neue geteilte Duo-Platte verdeckt und öffnet den Kabelschacht, indem sie einfach vor- bzw. zurückgeschoben wird.

10 | VIELSEITIG
Die Reling ist nicht nur mit stoffbezogenem Paneel erhältlich, sondern auch mit modischem Plexiglas-Paneel oder als pures Profil.

11 | UNAUFFÄLLIG
Die Kabelklappe für den direkten Zugang zu Daten und Strom ist in die Tischplatte integriert.


12 | FUNKTIONAL
Die CPU-Halterung kann innen und außen angebracht werden. Dabei bleibt die größtmögliche Beinfreiheit erhalten.

13 | UNABHÄNGIG
Alles am Platz: Die optionale Druckerplatte ist stabil und spart Zeit und lange Wege.

14 | ORDENTLICH
Die in den A-Fuß integrierte Elektrifizierung verläuft bis zum Boden. So sind die Kabel praktisch nicht zu sehen.

15 | KOMFORTABEL
Der Kabelschlauch aus 3D-Gewebe ist am T-Fuß befestigt. Wird der Tisch in der Höhe verstellt, bewegen sich die Kabel unsichtbar mit.

16 | FLEXIBEL
Die Kabel werden in der optionalen Kabelkette fixiert, damit sie sich bei der Höhenverstellung des Tisches gleichmäßig mitbewegen.



NEU

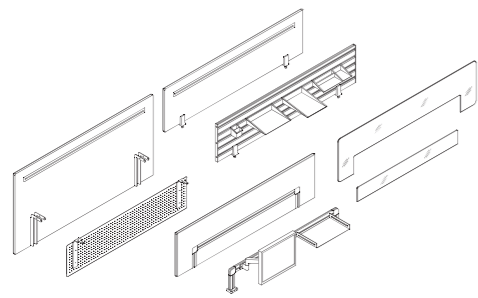
Übersicht TABLE.T/A/W

Produktübersicht

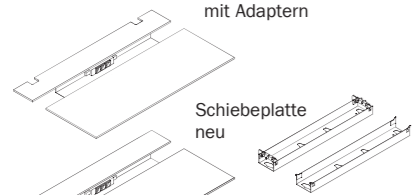


Gestell		T-Fuß	A-Fuß	Wangen-Fuß
T-Fuß, A-Fuß, Wangen-Fuß		•	•	•
Abmessungen				
Breiten	1.600 mm, 1.800 mm, 2.000 mm	•	•	•
Tiefen	600 mm	•		
	800 mm, 900 mm, 1.000 mm	•	•	•
Höhenanpassungen				
Fix	720 mm (13 mm Platte) 732 mm (25 mm Platte)	•	•	•
Höhenverstellbar (HV)	650 – 890 mm (Komfortverstellung durch seitlichen Auslösegriff)	•		
Elektromotor	650 – 1.250 mm	○		
Arbeitsplatten				
Holzwerkstoffplatte Dekor	13 mm und 25 mm durchgehend fix	•	•	•
	13 mm und 25 mm Schiebeplatte	○	○	○
	13 mm und 25 mm geteilte Schiebeplatte NEU	○	○	○
Holzwerkstoffplatte Furnier	13 mm und 25 mm durchgehend fix	○	○	○
	13 mm und 25 mm Schiebeplatte	○	○	○
	13 mm und 25 mm geteilte Schiebeplatte NEU	○	○	○
	25 mm 45° unterfräst NEU	○	○	○
Wangen				
	40 mm			
	K+N Dekore			•
	K+N Furniere			•
Varianten				
	Arbeitstische	•	•	•
	Besprechungstische Normalform	•	•	•
	Besprechungstische Freiform Typ D, R	•	•	•
	Duoplattentisch NEU	•	•	
	Returanbauplatte	○		
Anbauelemente				
3. Ebene	Tischpaneel für Adapter, Ausführung: Aluminium, Stoff	○	○	○
	Tischreihung für Adapter wahlweise in Stoffpaneel oder Acrylglas integriert	○	○	○
Seitlich	CPU-Halter, Druckerplatte	○	○	○
Nach unten	Rückwandverblendung	○	○	○
Elektrifizierung				
Horizontal	Klappbare Kabelwanne, Kabelwanne für Schiebeplatte, Kabelwanne in 2 Höhen: 67 mm und 100 mm	○	○	○
Vertikal	Kabelkette	○	○	○
	Komfortkabelführung NEU	○		
Ausschnitte	Adapterauschnitte und Kabelklappe	○	○	○

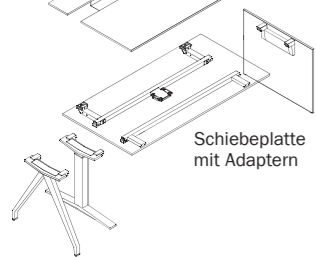
• Basis ○ Option



Schiebeplatte neu mit Adaptern

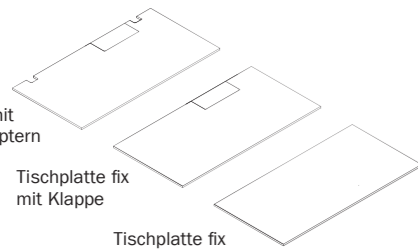


Schiebeplatte neu



Schiebeplatte mit Adaptern

Tischplatte fix mit Klappe und Adaptern



Tischplatte fix mit Klappe


Tischplatte fix

Plattenformen

Arbeitstische, Gestell bündig T-/A-/W-Fuß erhältlich in den Breiten 1.600, 1.800, 2.000 mm und den Tiefen 800, 900, 1.000 mm

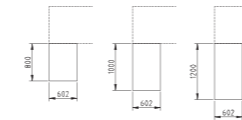
Geteilte Schiebeplatte erhältlich in den Breiten 1.600, 1.800, 2.000 mm

Plattentyp Stärke 25 und 13 mm




Nur T-Fuß

erhältlich in den Breiten 800, 1.000, 1.200 mm, Tiefe 600 mm



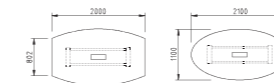
Arbeitstische, mit Plattenüberstand T-/A-Fuß erhältlich in den Breiten 2.000, 2.200 mm, Tiefe 800, 900, 1.000 mm

Plattentyp Stärke 25 mm



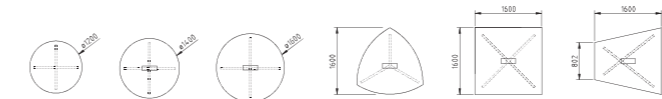
Besprechungstische T-/A-Fuß erhältlich in den Breiten 2.000, 2.100 mm, Tiefe 800, 1.100 mm

Plattentyp Stärke 25 mm



Besprechungstische A-Fuß erhältlich mit ø 1.200, 1.400, 1.600 mm, Tiefe 1.600 mm, 1.600 x 1.600 mm, 1.600 und 800 bzw. 1.600 mm

Plattentyp Stärke 25 mm



Duoplatte T-/A-Fuß

Geteilte Schiebeplatte

Plattentyp Stärke 25 mm



Deutschland

König + Neurath AG
Büromöbel-Systeme
Industriestraße 1–3
61184 Karben
Tel.: +49 (0)6039 483-0
Fax: +49 (0)6039 483-214
e-mail: info@koenig-neurath.de
www.koenig-neurath.de

Great Britain

K + N International
(Office Systems) Ltd
52 Britton Street
London EC1M 5UQ
Tel.: +44 (0)20 74909340
Fax: +44 (0)20 74909349
e-mail: sales@kn-international.co.uk
www.kn-city.co.uk

Nederland

König + Neurath Nederland
Office Furniture
Airport Business Park Lijnden
Frankfurtstraat 18–22
1175 RH Lijnden
Tel.: +31 (0)20 4109410
Fax: +31 (0)20 4109419
e-mail: info@konig-neurath.nl
www.konig-neurath.nl

France

König + Neurath AG
Showroom Paris
66, rue de la Victoire
75009 Paris
Tel.: +33 (0)1 44 63 23 93
Fax: +33 (0)1 44 63 23 97
e-mail: info@koenig-neurath.fr
www.koenig-neurath.fr